

ABRI-Form – u ležících pacientů



1. Kalhotky přeložíme podélně na polovinu, pro dosažení co největší savosti. Mezi kolena můžeme dát ručník pro snadnější vložení kalhotek. Přeložené kalhotky vložíme mezi stehna do třísel, ve směru zepředu dozadu.

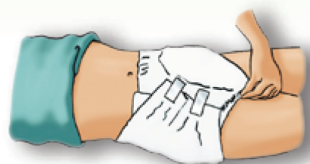
2. Vložené kalhotky rozvineme vzadu.



3. Při otočení klienta z boku na záda, kalhotky rozvineme vpředu tak, aby uprostřed vzniklo tzv. „korýtko“



4. Kalhotky fixujeme nejdříve spodními pásky, pak horními pásky dotáhneme.



5. Ujistíme se, že kalhotky netlačí v tříslech, jsou vloženy souměrně, správně fixovány na těle a klient se cítí pohodlně.

ABRI-Form

Zalepovací kalhotky Abri vhodné pro imobilní, přikládat se mohou ve stoje i vleže.



1. Pro dosažení co největší savosti a snadnější vložení pomůcky, přeložíme kalhotky na polovinu.

2. Přeložené kalhotky vložíme mezi stehna a zasuneme do třísel.



3. Kalhotky rozvineme vpředu i vzadu, uprostřed se vytvoří tzv. „korýtko“.

4. Kalhotky připevníme lepicími proužky nejdříve spodním proužkem.



5. Nakonec fixujeme horním proužkem – dotáhneme. Není nutná následná fixace.

www.abena.cz
www.tvmedicina.cz

ABENA®

...pečujeme o Vás



Aplikace pomůcek pro inkontinentní

Pro vyšší kvalitu života

ABRI-San

Vložná plena Abri San je určena zejména pro mobilní klienty. Vložnou plenu fixujeme fixačními pomůckami Abri Fix. Pro větší pleny jsou nevhodnější Abri Fix Leaf a Abri Fix Soft Cotton.



1. Pro dosažení co největší savosti a snadnější vložení pomůcky, přeložíme plenu na polovinu.

2. Přeloženou plenu vložíme mezi stehna a zasuneme do třísel.



3. Plenu rozvineme vpředu.

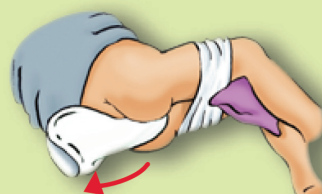
4. Plenu rozvineme vzadu na hýždě. Uprostřed pomůcky se vytvoří tzv. „korýtko“.




5. Ujistíme se, že plena netlačí – hlavně v tříslech, plenu fixujeme fixačními pomůckami.



ABRI-San – u ležících pacientů



2. Vložnou plenu rozvineme vepředu i vzadu. Uprostřed pleny se utvoří tzv. „korýtko“
Zadní část pleny by neměla přesahovat výšku kostrče.



3. Vložnou plenu upevníme fixačními kalhotkami Abri Fix.

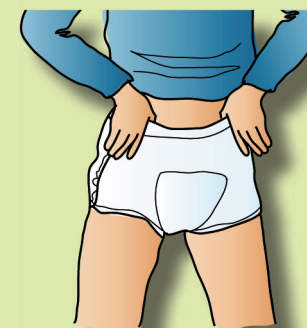
4. Ve stoje plenu upravíme tak, aby byla celá skryta pod fixačními kalhotkami.



5. Ujistíme se, že plena netlačí v tříslech, je správně fixována na těle a klient se cítí pohodlně.

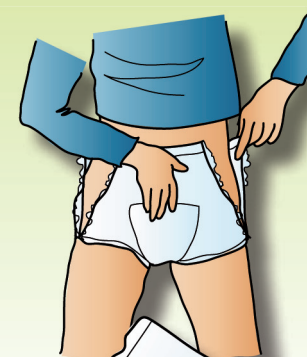
ABRI-Flex

Navlékácké kalhotky Abri Flex jsou vhodné pro mobilní klienty, na cestování, pro klienty provádějící nácvik kontinence, pro klienty s demencí.



1. Pro dosažení co největší savosti a snadnější vložení pomůcky, přeložíme kalhotky na polovinu.

2. Navlékácké kalhotky oblečeme jako osobní prádlo. Není nutná následná fixace.



3. Odstranění kalhotek provádíme roztržením na obou stranách ve švu.

